











TOHATSU

	Type	Application - Poids	Référence origine	Référence
	Anode Rondelle	2.5/3.5/5/6/8 Cv - 0.010 Kg	/	ANOZTOH00
	Anode Rondelle	25/40 Corsa - 0.020 Kg	/	ANOZTOH01
	Anode Dérive	25/30 Cv - 0.120 Kg	3C8-60217-1	ANOZTOH02
	Anode Dérive	40/50 Cv - 0.150 Kg	3C8-60217-0	ANOZTOH03
	Anode Barreau	60/140 Cv - 0.505 Kg	3C7-60218-1	ANOZTOH04
	Anode Dérive	60/140 Cv - 0.320 Kg	3B7-60217-1	ANOZTOH05
	Anode Plaquette	Méga - 0.040 Kg	/	ANOZTOH06
	Anode Rondelle	40/140 Cv - 0.045 Kg	/	ANOZTOH07