







































	Type	Application - Poids Anode Zinc	Référence origine	Référence Zinc	Référence Aluminium
	Anode Colerette	Embase 100 - 0.200 Kg	875810	<b>ANOZVOL00</b>	<b>ANOAVOL00</b>
	Anode Colerette	Embase 200 - 0.255 Kg	875809	<b>ANOZVOL01</b>	<b>ANOAVOL01</b>
	Anode Colerette	Embase 250/270/275 - 0.280 Kg	875805	<b>ANOZVOL02</b>	<b>ANOAVOL02</b>
	Anode Colerette	Embase 280 - 0.755 Kg	875815	<b>ANOZVOL03</b>	<b>ANOAVOL03</b>
	Anode Colerette	Embase 290 H: 30 mm - 0.470 Kg	/	<b>ANOZVOL-04BIS</b>	
	Anode Colerette	Saildrive 110 - 0.940 Kg	875812	<b>ANOZVOL05</b>	<b>ANOAVOL05</b>
	Anode Colerette	Saildrive 120 - 0.530 Kg	876286	<b>ANOZVOL06</b>	
	Anode Barreau	Embase 250/270/280 - 0.930 Kg	832598	<b>ANOZVOL07</b>	<b>ANOAVOL07</b>
	Anode Barreau	Duo Prop 290 - 0.750 Kg	852835	<b>ANOZVOL08</b>	<b>ANOAVOL08</b>
	Equerre Trim	Trim 270 - 0.630 Kg	832934	<b>ANOZVOL09</b>	
	Anode 1/2 Lune	SD 110/120 - 0.175 Kg	852018	<b>ANOZVOL10</b>	
	Anode Plaque	S Drive - 0.160 Kg	855105	<b>ANOZVOL11</b>	
	Anode Dérive	FB - Ø95 mm - 0.210 Kg	/	<b>ANOZVOL12</b>	
	Anode Bougie	Ø15 L 40 mm filetage 7/16"UNC Série 200/250/270 - 0.100 Kg	832989	<b>ANOZVOL13</b>	
	Anode bougie	Ø16 L 30 mm filetage 7/16"UNC Série 200/250/270 - 0.080 Kg	838929	<b>ANOZVOL14</b>	
	Anode Bougie	Ø16 L 18 mm filetage 5/16"UNC - 0.020 Kg	/	<b>ANOZVOL15</b>	
	Anode Bougie	Ø25 L 44 mm filetage 3/8"UNC - 0.155 Kg	823661	<b>ANOZVOL16</b>	
	Anode Plaque	Moteur DUO - 0.110 Kg	8727793	<b>ANOZVOL17</b>	<b>ANOAVOL17</b>
	Anode Bloc	S Drive DP-S, SX - 1.050 Kg	3854130	<b>ANOZVOL18</b>	<b>ANOAVOL18</b>
	Anode d'arbre	Ø25/30 - 0.305 Kg	833913	<b>ANOZVOL19</b>	



	Type	Application - Poids Anode Zinc	Référence origine	Référence Zinc	Référence Aluminium
	Anode d'arbre	Ø35 - 0.275 Kg	933915	<b>ANOZVOL20</b>	
	Anode d'arbre	Ø40 - 0.485 Kg	828140	<b>ANOZVOL21</b>	
	Anode Bloc	Embase DPX - 0.370 Kg	873395	<b>ANOZVOL22</b>	
	Anode Plaque	Embase DPX - 0.215 Kg	876638	<b>ANOZVOL23</b>	
	Anode Barreau	Embase DPX - 0.690 Kg	872139	<b>ANOZVOL24</b>	<b>ANOAVOL24</b>
	Anode Dérive	Ø124 mm - 0.430 Kg	/	<b>ANOZVOL25</b>	
	Anode Plaque	Embase SX - 0.940 Kg	3855411	<b>ANOZVOL26</b>	<b>ANOAVOL26</b>
	Anode Barreau	Embase SX - 0.160 Kg	/	<b>ANOZVOL27</b>	
	Anode Collier	Embase SD MS25S pour hélice bec de canard - 0.300 Kg	3858399	<b>ANOZVOL28</b>	
	Anode Plaque	Propulseur d'étrave - 0.045 Kg	/	<b>ANOZVOL29</b>	
	Ogive	Propulseur d'étrave Ø26 H:20 mm	/	<b>ANOZVOL30</b>	
	Ogive	Propulseur d'étrave Ø29 H:20mm - 0.060 Kg	/	<b>ANOZVOL31</b>	
	Anode Plaque	Propulseur d'étrave QL - 0.088 Kg	41100276	<b>ANOZVOL32</b>	
	Anode Plaque	Embase SX DPH/DPR - 0.850 Kg	3588746	<b>ANOZVOL33</b>	
	Anode Plaque	Embase Sterndrive - 1.270 Kg	/	<b>ANOZVOL-33BIS</b>	
	Anode Colerette	SD MS25S 130S/150S (2002/2003) - 1.460 Kg	3586063	<b>ANOZVOL34</b>	
	Anode Barreau	Bouclier Embase DuoProp DPH/DPR - 0.515 Kg	3588745	<b>ANOZVOL35</b>	
	Anode	Système de refroidissement Seal Drive 100 - 0.035 Kg	/	<b>ANOZVOL36</b>	
	Anode Plaque	SX19 - 1.150 Kg	/	<b>ANOZVOL37</b>	
	Anode Moteur	IPS - 0.740 Kg	/	<b>ANOZVOL38</b>	